一厂水质在线监测数据 5 月 22 日-9 月 1 日

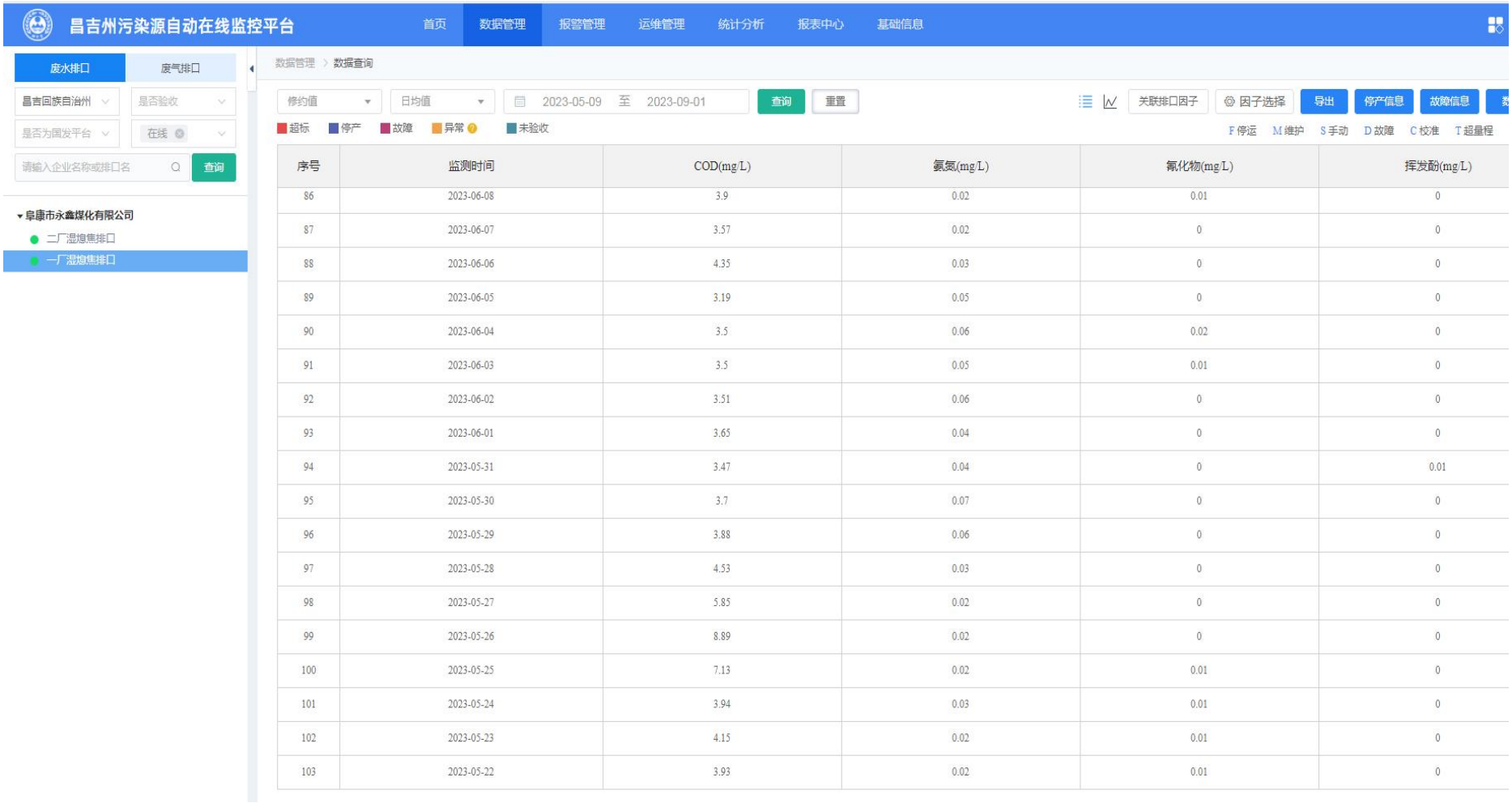

序号	监测时间	COD(mg/L)	氨氮(mg/L)	氰化物(mg/L)	挥发酚(mg/L)
86	2023-06-08	3.9	0.02	0.01	0
87	2023-06-07	3.57	0.02	0	0
88	2023-06-06	4.35	0.03	0	0
89	2023-06-05	3.19	0.05	0	0
90	2023-06-04	3.5	0.06	0.02	0
91	2023-06-03	3.5	0.05	0.01	0
92	2023-06-02	3.51	0.06	0	0
93	2023-06-01	3.65	0.04	0	0
94	2023-05-31	3.47	0.04	0	0.01
95	2023-05-30	3.7	0.07	0	0
96	2023-05-29	3.88	0.06	0	0
97	2023-05-28	4.53	0.03	0	0
98	2023-05-27	5.85	0.02	0	0
99	2023-05-26	8.89	0.02	0	0
100	2023-05-25	7.13	0.02	0.01	0
101	2023-05-24	3.94	0.03	0.01	0
102	2023-05-23	4.15	0.02	0.01	0
103	2023-05-22	3.93	0.02	0.01	0

一厂水质在线监测数据 5 月 22 日-9 月 1 日

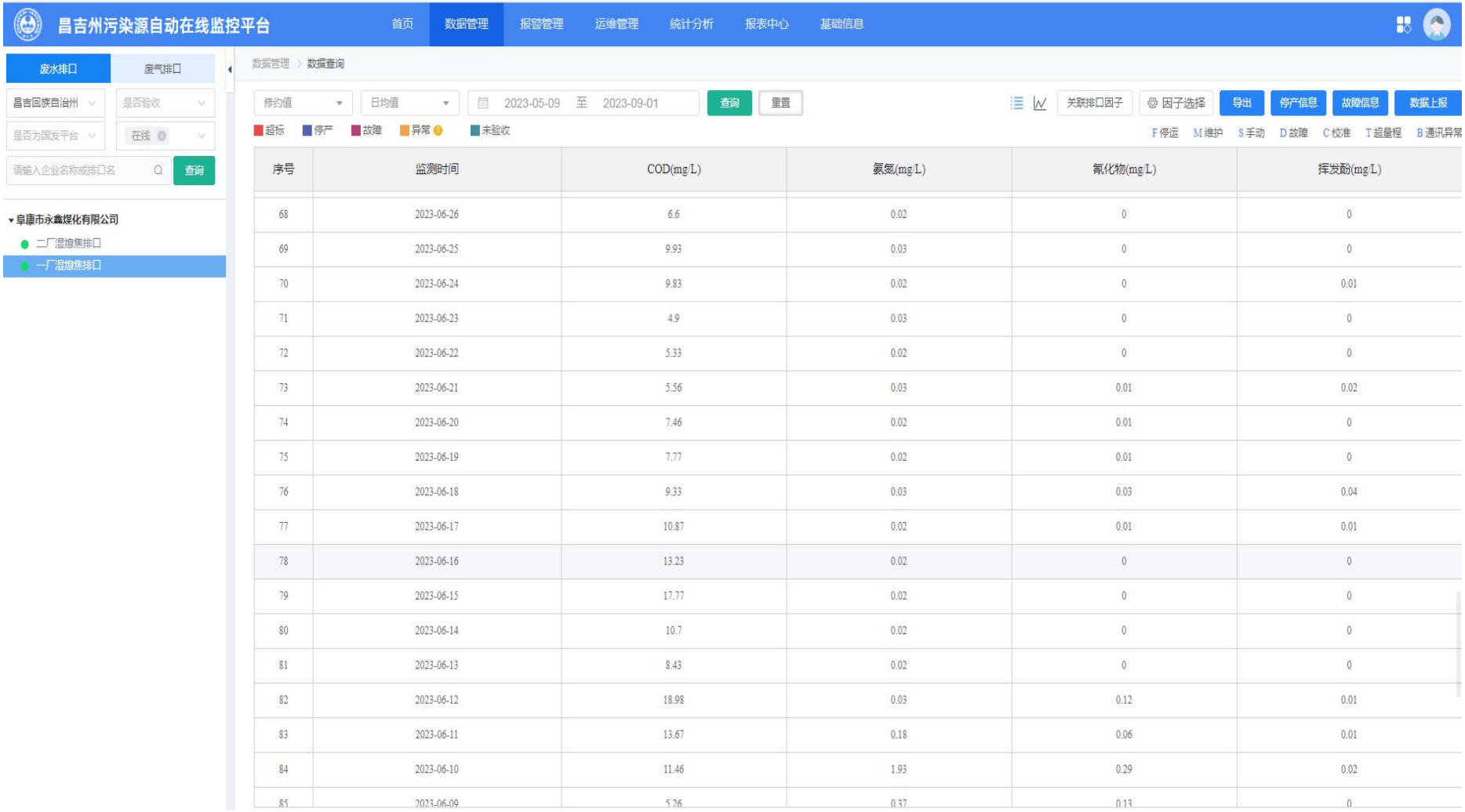

序号	监测时间	COD(mg/L)	氨氮(mg/L)	氰化物(mg/L)	挥发酚(mg/L)
68	2023-06-26	6.6	0.02	0	0
69	2023-06-25	9.93	0.03	0	0
70	2023-06-24	9.83	0.02	0	0.01
71	2023-06-23	4.9	0.03	0	0
72	2023-06-22	5.33	0.02	0	0
73	2023-06-21	5.56	0.03	0.01	0.02
74	2023-06-20	7.46	0.02	0.01	0
75	2023-06-19	7.77	0.02	0.01	0
76	2023-06-18	9.33	0.03	0.03	0.04
77	2023-06-17	10.87	0.02	0.01	0.01
78	2023-06-16	13.23	0.02	0	0
79	2023-06-15	17.77	0.02	0	0
80	2023-06-14	10.7	0.02	0	0
81	2023-06-13	8.43	0.02	0	0
82	2023-06-12	18.98	0.03	0.12	0.01
83	2023-06-11	13.67	0.18	0.06	0.01
84	2023-06-10	11.46	1.93	0.29	0.02
85	2023-06-09	5.26	0.37	0.13	0

一厂水质在线监测数据 5 月 22 日-9 月 1 日

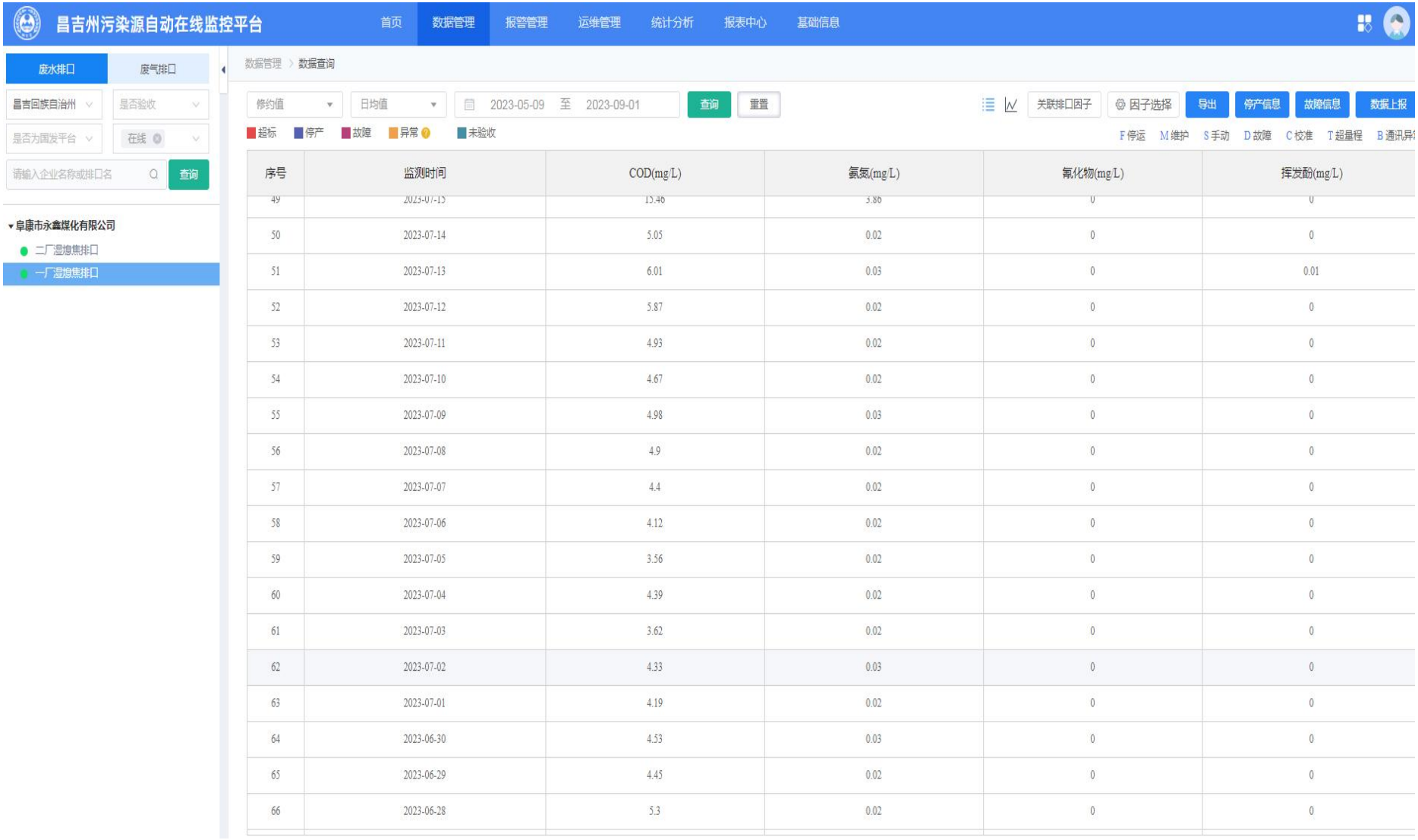

序号	监测时间	COD(mg/L)	氨氮(mg/L)	氰化物(mg/L)	挥发酚(mg/L)
49	2023-07-15	15.46	3.86	0	0
50	2023-07-14	5.05	0.02	0	0
51	2023-07-13	6.01	0.03	0	0.01
52	2023-07-12	5.87	0.02	0	0
53	2023-07-11	4.93	0.02	0	0
54	2023-07-10	4.67	0.02	0	0
55	2023-07-09	4.98	0.03	0	0
56	2023-07-08	4.9	0.02	0	0
57	2023-07-07	4.4	0.02	0	0
58	2023-07-06	4.12	0.02	0	0
59	2023-07-05	3.56	0.02	0	0
60	2023-07-04	4.39	0.02	0	0
61	2023-07-03	3.62	0.02	0	0
62	2023-07-02	4.33	0.03	0	0
63	2023-07-01	4.19	0.02	0	0
64	2023-06-30	4.53	0.03	0	0
65	2023-06-29	4.45	0.02	0	0
66	2023-06-28	5.3	0.02	0	0

一厂水质在线监测数据 5 月 22 日-9 月 1 日

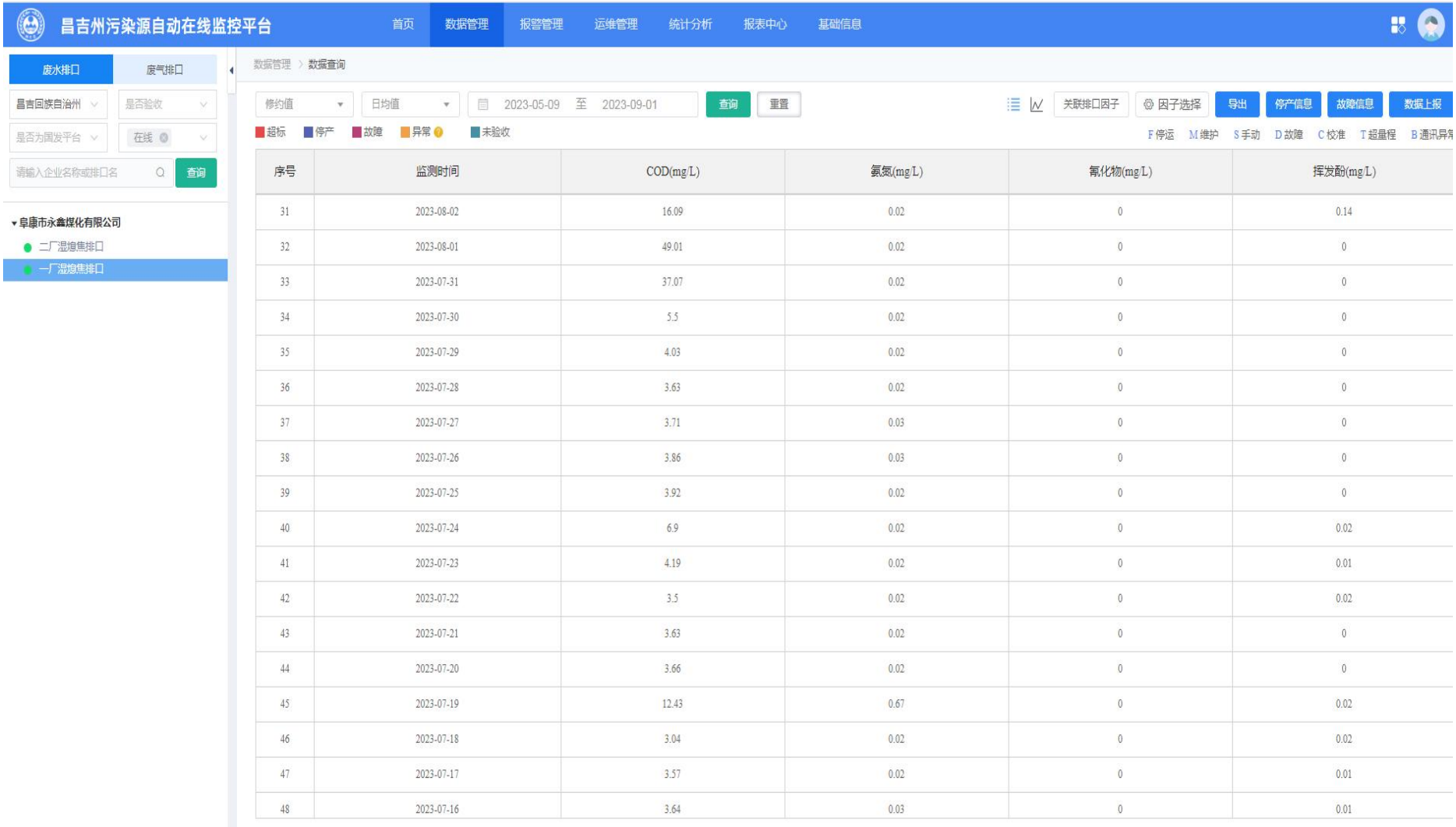

序号	监测时间	COD(mg/L)	氨氮(mg/L)	氰化物(mg/L)	挥发酚(mg/L)
31	2023-08-02	16.09	0.02	0	0.14
32	2023-08-01	49.01	0.02	0	0
33	2023-07-31	37.07	0.02	0	0
34	2023-07-30	5.5	0.02	0	0
35	2023-07-29	4.03	0.02	0	0
36	2023-07-28	3.63	0.02	0	0
37	2023-07-27	3.71	0.03	0	0
38	2023-07-26	3.86	0.03	0	0
39	2023-07-25	3.92	0.02	0	0
40	2023-07-24	6.9	0.02	0	0.02
41	2023-07-23	4.19	0.02	0	0.01
42	2023-07-22	3.5	0.02	0	0.02
43	2023-07-21	3.63	0.02	0	0
44	2023-07-20	3.66	0.02	0	0
45	2023-07-19	12.43	0.67	0	0.02
46	2023-07-18	3.04	0.02	0	0.02
47	2023-07-17	3.57	0.02	0	0.01
48	2023-07-16	3.64	0.03	0	0.01

一厂水质在线监测数据 5 月 22 日-9 月 1 日

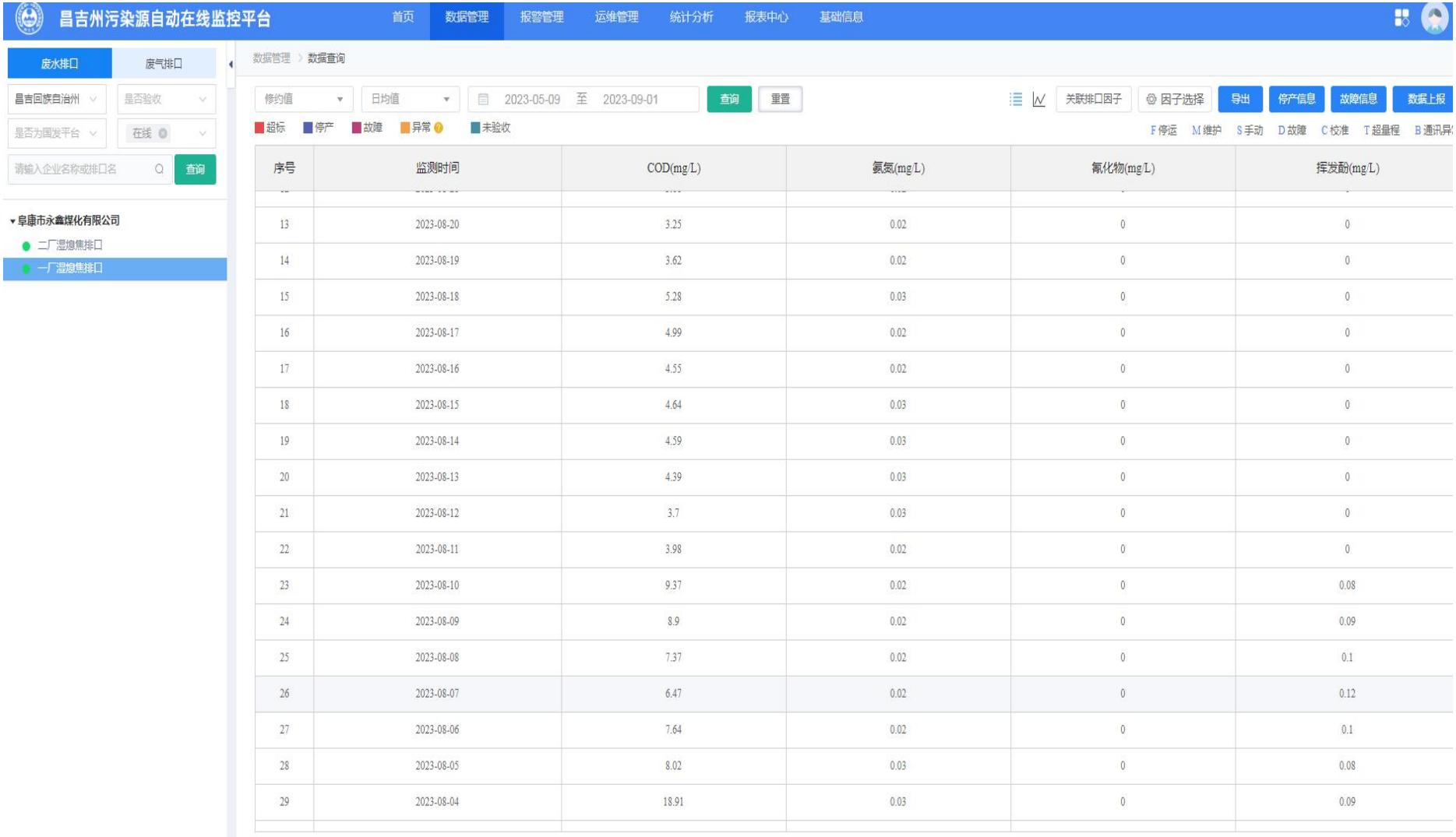

序号	监测时间	COD(mg/L)	氨氮(mg/L)	氰化物(mg/L)	挥发酚(mg/L)
13	2023-08-20	3.25	0.02	0	0
14	2023-08-19	3.62	0.02	0	0
15	2023-08-18	5.28	0.03	0	0
16	2023-08-17	4.99	0.02	0	0
17	2023-08-16	4.55	0.02	0	0
18	2023-08-15	4.64	0.03	0	0
19	2023-08-14	4.59	0.03	0	0
20	2023-08-13	4.39	0.03	0	0
21	2023-08-12	3.7	0.03	0	0
22	2023-08-11	3.98	0.02	0	0
23	2023-08-10	9.37	0.02	0	0.08
24	2023-08-09	8.9	0.02	0	0.09
25	2023-08-08	7.37	0.02	0	0.1
26	2023-08-07	6.47	0.02	0	0.12
27	2023-08-06	7.64	0.02	0	0.1
28	2023-08-05	8.02	0.03	0	0.08
29	2023-08-04	18.91	0.03	0	0.09

一厂水质在线监测数据 5 月 22 日-9 月 1 日

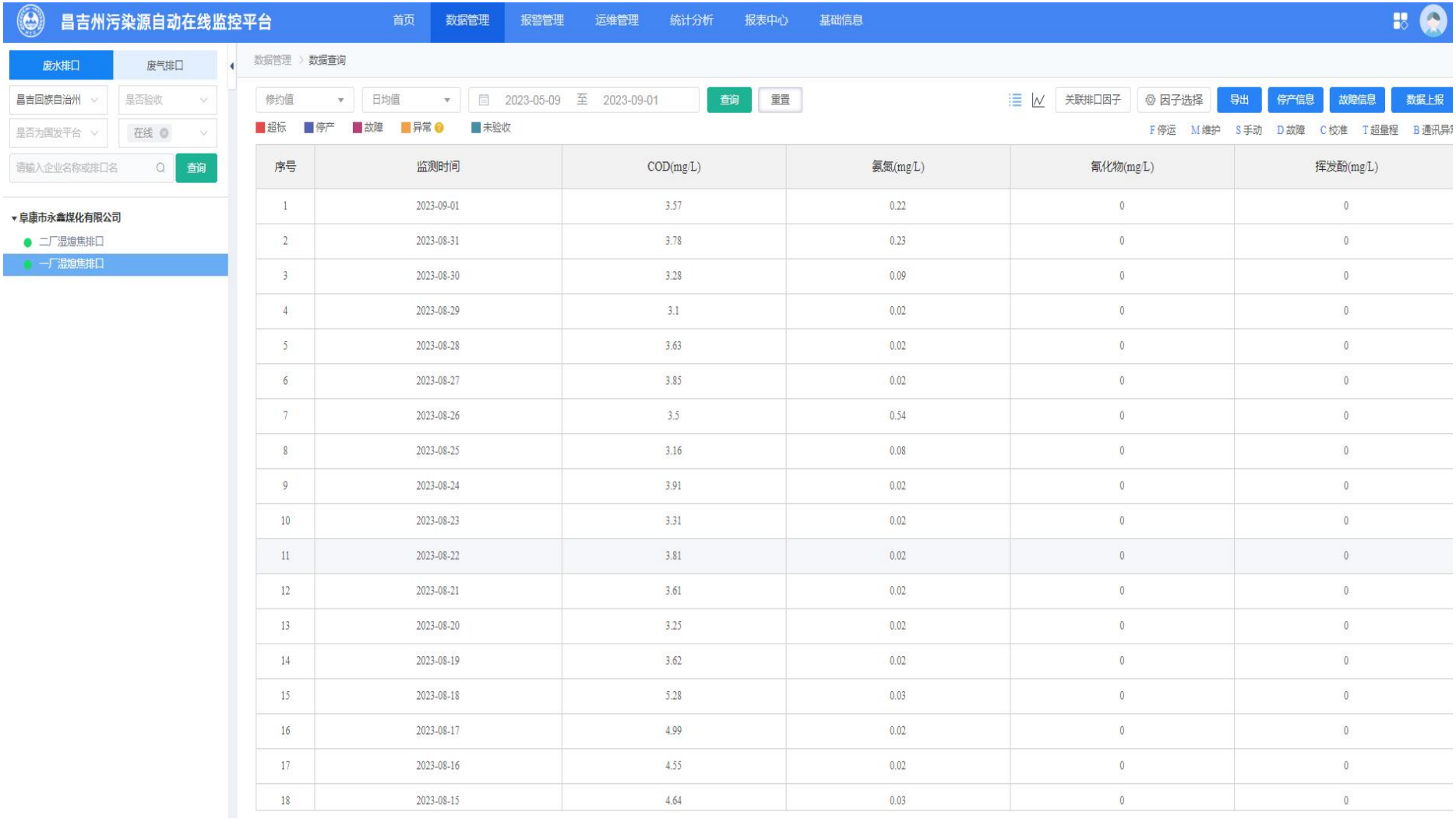

序号	监测时间	COD(mg/L)	氨氮(mg/L)	氰化物(mg/L)	挥发酚(mg/L)
1	2023-09-01	3.57	0.22	0	0
2	2023-08-31	3.78	0.23	0	0
3	2023-08-30	3.28	0.09	0	0
4	2023-08-29	3.1	0.02	0	0
5	2023-08-28	3.63	0.02	0	0
6	2023-08-27	3.85	0.02	0	0
7	2023-08-26	3.5	0.54	0	0
8	2023-08-25	3.16	0.08	0	0
9	2023-08-24	3.91	0.02	0	0
10	2023-08-23	3.31	0.02	0	0
11	2023-08-22	3.81	0.02	0	0
12	2023-08-21	3.61	0.02	0	0
13	2023-08-20	3.25	0.02	0	0
14	2023-08-19	3.62	0.02	0	0
15	2023-08-18	5.28	0.03	0	0
16	2023-08-17	4.99	0.02	0	0
17	2023-08-16	4.55	0.02	0	0
18	2023-08-15	4.64	0.03	0	0